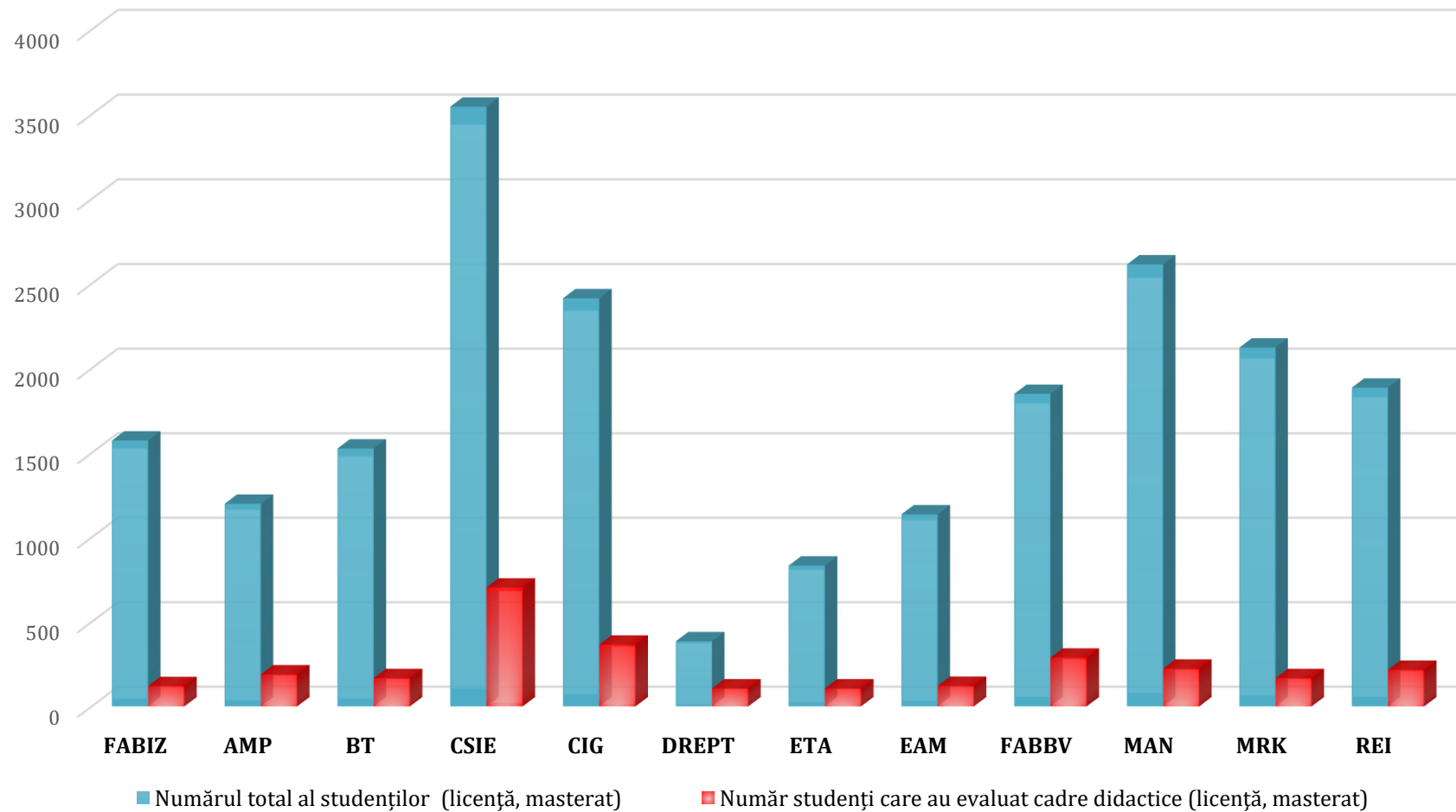


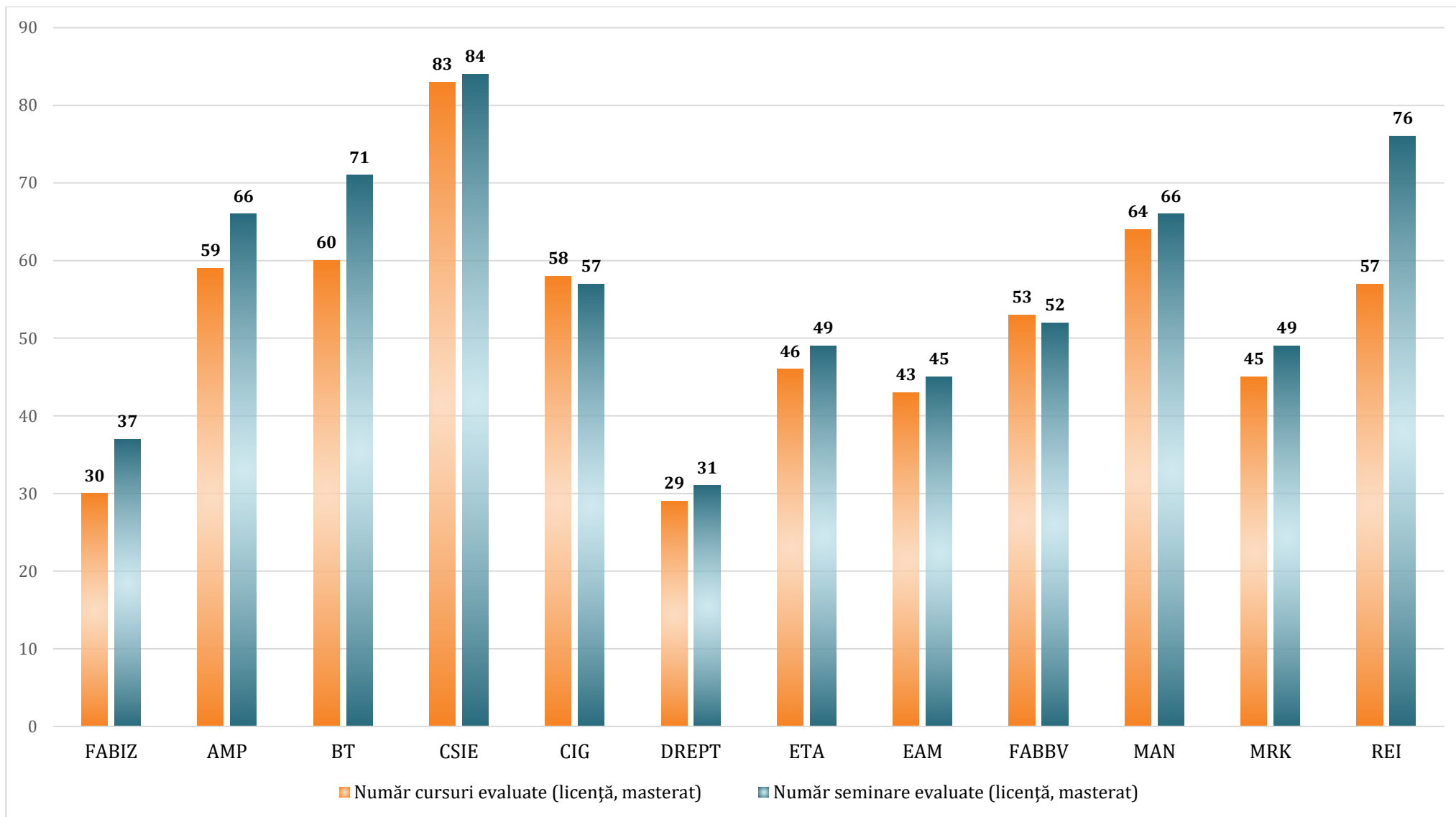


**Sinteza procesului de evaluare a activității cadrelor didactice de către studenții
Academiei de Studii Economice din București anul universitar 2022-2023, semestrul I**

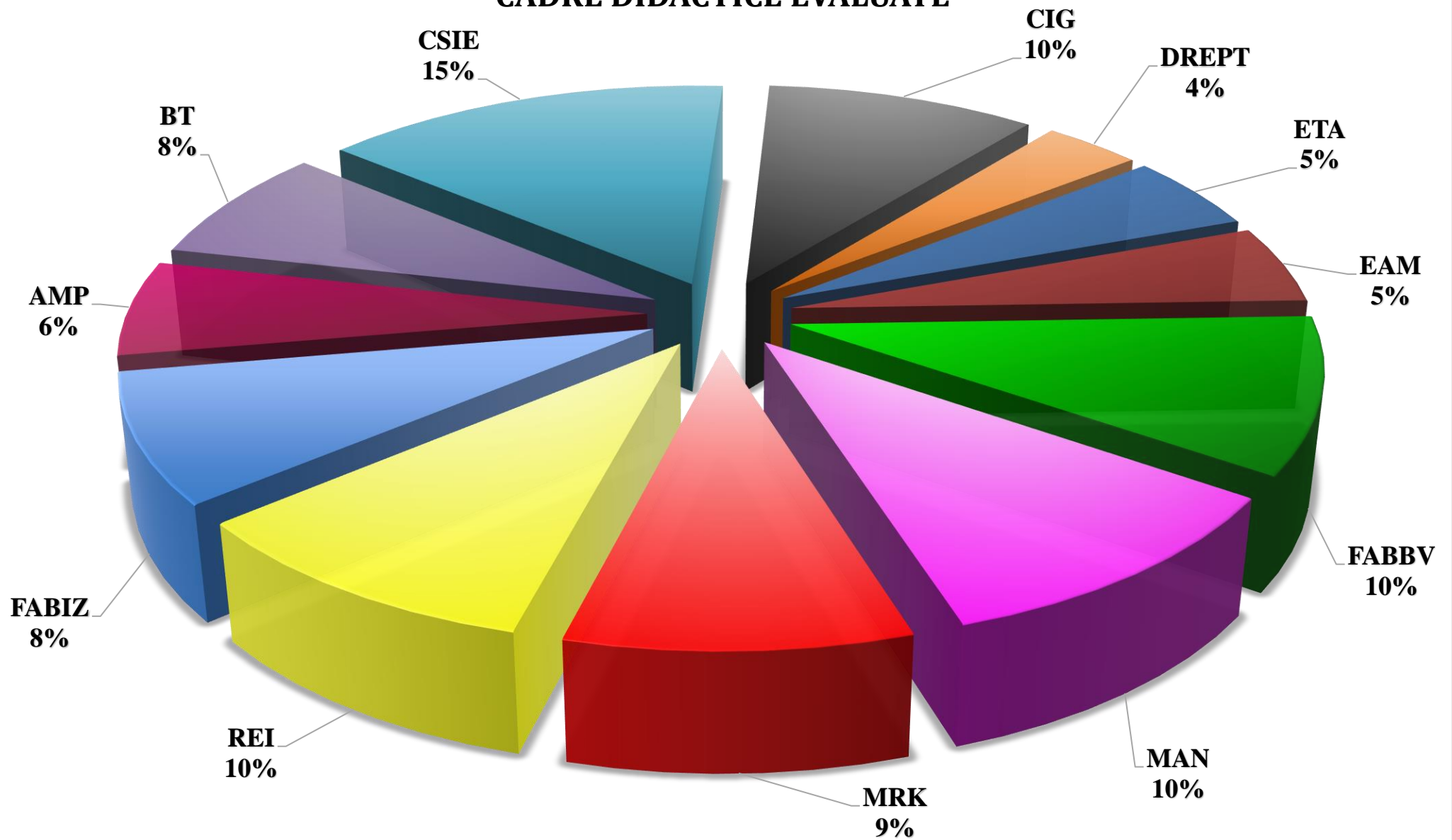
Facultatea	Numărul total al studenților (licență, masterat)	Număr studenți care au evaluat cadre didactice (licență, masterat)	Număr cursuri evaluate (licență, masterat)	Număr seminare evaluate (licență, masterat)	Număr cadre didactice evaluate (licență, masterat)	Procent cadre didactice cu punctaj între 1,00-2,00 (din total cadre didactice evaluate)	Procent cadre didactice cu punctaj între 2,01-3,00 (din total cadre didactice evaluate)	Procent cadre didactice cu punctaj între 3,01-4,00 (din total cadre didactice evaluate)	Procent cadre didactice cu punctaj între 4,01-5,00 (din total cadre didactice evaluate)
Administrarea Afacerilor, cu predare în limbi străine	1573	120	30	37	112	2,68	5,36	13,39	78,57
Administrație și Management Public	1199	189	59	66	83	1,20	2,41	9,64	86,75
Business și Turism	1526	167	60	71	101	0,99	5,94	11,88	81,19
Cibernetică, Statistică și Informatică Economică	3545	703	83	84	198	1,01	3,03	16,16	79,80
Contabilitate și Informatică de Gestione	2414	365	58	57	131	0,76	0	10,69	88,55
Drept	385	106	29	31	47	0	2,13	10,64	87,23
Economie Teoretică și Aplicată	833	106	46	49	67	0	4,48	7,46	88,06
Economie Agroalimentară și a Mediului	1136	121	43	45	68	0	0	5,88	94,12
Finanțe, Asigurări, Bănci și Burse de Valori	1849	288	53	52	135	0,74	5,19	23,70	70,37
Management	2614	223	64	66	140	1,43	3,57	17,14	77,86
Marketing	2123	167	45	49	119	1,68	9,24	16,81	72,27
Relații Economice Internaționale	1886	216	57	76	131	3,05	5,34	19,08	72,52
Total	21083	2771	627	683	1332	1,13	3,89	13,54	81,44

REPREZENTAREA GRAFICĂ A PARTICIPĂRII STUDENȚILOR LA EVALUAREA CADRELOR DIDACTICE





REPREZENTAREA PROCENTUALĂ A NUMĂRULUI DE CADRE DIDACTICE EVALUATE



REPREZENTAREA GRAFICĂ A PUNCTAJELOR OBTINUTE LA EVALUARE

